



ระบบสารสนเทศเพื่อการบริหารนักศึกษา
มหาวิทยาลัยราชภัฏกาญจนบุรี

คู่มือการใช้งาน

ระบบบัณฑิตศึกษา



สำหรับ เจ้าหน้าที่

Update: 00/00/2566

Version: V.3.0

คำนำ

เอกสารคู่มือการใช้งานระบบสารสนเทศเพื่อการบริหารนักศึกษา มหาวิทยาลัยราชภัฏกาญจนบุรี จัดทำขึ้นสำหรับใช้เป็นแนวทางสร้างความเข้าใจในขั้นตอน ระบบงานบริหารงานบัณฑิต ในกระบวนการทำงานของแต่ละระบบฯ ตั้งแต่เริ่มต้นจนกระทั่งสิ้นสุดกระบวนการ ซึ่งได้ระบุขั้นตอนรายละเอียดให้ผู้ใช้งานระบบสารสนเทศเพื่อการบริหารนักศึกษาของมหาวิทยาลัยฯ สามารถเรียนรู้วิธีการปฏิบัติงานได้อย่างมีประสิทธิภาพ และประสิทธิผลยิ่งขึ้น ทั้งนี้ บริษัท ชัม ชีสเต็ม จำกัด จึงขอขอบคุณ ผู้บริหารและผู้ที่มีส่วนขับเคลื่อนโครงการฯ รายชื่อดังต่อไปนี้

- | | |
|---------------------------------|------------------------------|
| 1. ผศ.ดร.พจนีย์ สุขชวานา | กรรมการร่างข้อกำหนดโครงการฯ |
| 2. ผศ.ดร.สุวีวรรณ แจ้งจิตร | กรรมการร่างข้อกำหนดโครงการฯ |
| 3. นางมนต์สวรรค์ พลอยมุกดา | กรรมการร่างข้อกำหนดโครงการฯ |
| 4. ผศ.สุทัศน์ กามณี | กรรมการร่างข้อกำหนดโครงการฯ |
| 5. ผศ.เชิดชาย ดวงภมร | ประธานกรรมการตรวจรับโครงการฯ |
| 6. ดร.กุลวิตรี พรำรุ่ง | กรรมการตรวจรับโครงการฯ |
| 7. ดร.ณรงค์ พันธุ์คง | กรรมการตรวจรับโครงการฯ |
| 8. นางนารี สุขดี | กรรมการตรวจรับโครงการฯ |
| 9. นางสุธาสินี ขำคม | กรรมการตรวจรับโครงการฯ |
| 10. ดร.ณรงค์เดช รัตนานนท์เสถียร | ที่ปรึกษาโครงการ |
| 11. ศ.ดร.ฐาปนา บุญหล้า | ที่ปรึกษาโครงการ |
| 12. นางศิษฏี หุ่นศิริ | ที่ปรึกษาโครงการ |
| 13. ดร.พัชรณัฐ ดาวดึงษ์ | ที่ปรึกษาโครงการ |
| 14. ดร.พันธิธิติ วรรณโกมล | ที่ปรึกษาโครงการ |
| 15. นางสาวอุบล สุทณะ | ผู้จัดการโครงการ |
| 16. นายสุริยา สุทณะ | ผู้จัดการโครงการ |

คณะทำงาน

- | | |
|------------------------------|--|
| 1. นางสาวสุจิตรา ศิริการุณย์ | นักวิชาการศึกษา
สำนักส่งเสริมวิชาการและงานทะเบียน |
| 2. นางสาววรรณวรา พลายงาม | นักวิชาการศึกษา
สำนักส่งเสริมวิชาการและงานทะเบียน |
| 3. บจก.ชัม ชีสเต็ม | ทีมงานพัฒนาระบบ |

หวังเป็นอย่างยิ่งว่าคู่มือการใช้งานระบบสารสนเทศเพื่อการบริหารนักศึกษามหาวิทยาลัยราชภัฏกาญจนบุรี จะเป็นประโยชน์สามารถใช้เป็นแนวทางในการปฏิบัติงานได้อย่างมีประสิทธิภาพบรรลุตามวัตถุประสงค์ของมหาวิทยาลัยฯ

ผู้จัดทำ
บริษัท ชัม ชิสเต็ม จำกัด

สารบัญ

1. การเข้าสู่ระบบ (Login).....	1
2. เตรียมข้อมูลพื้นฐาน	3
2.1 กำหนดขั้นตอนการดำเนินการ (รหัสเมนู : THESIS07).....	3
3. งานวิทยานิพนธ์/การค้นคว้าอิสระ	8
3.1 การกำหนดขั้นตอนมาตรฐาน (รหัสเมนู : THESIS30)	8
3.2 การดำเนินการปริญญาโท/การค้นคว้าอิสระ (รหัสเมนู : THESIS27)	15
4. งานเผยแพร่วิทยานิพนธ์/การค้นคว้าอิสระ	22
4.1 บันทึกแบบฟอร์มการตรวจสอบเอกสารบทความวิจัยเพื่อขออนุมัติจบการศึกษา (รหัสเมนู : THESIS28)	
.....	22
4.2 อนุมัติแบบยอมรับการตีพิมพ์ (รหัสเมนู : THESIS29).....	23
5. งานจัดสอบอื่นๆ.....	25
5.1 จัดสอบอื่นๆ (รหัสเมนู : THESIS59).....	25
5.2 ประกาศการสอบอื่นๆ (รหัสเมนู : THESIS014-1).....	27
6. รายงาน.....	30
6.1 รายงานสรุปจำนวนนักศึกษาที่ยื่นรายงานผลพิจารณาโครงร่างปริกษาวิทยานิพนธ์/การค้นคว้าอิสระ (รหัสเมนู : THESIS44).....	30
6.2 รายงานสรุปจำนวนนักศึกษาที่เสนอแต่งตั้งอาจารย์ที่ปรึกษาวิทยานิพนธ์/การค้นคว้าอิสระ	32
6.3. รายงานสถิติจำนวน วิทยานิพนธ์ /การค้นคว้าอิสระ ที่ได้รับการเผยแพร่ (รหัสเมนู : THESIS49)..	33

1. การเข้าสู่ระบบ (Login)

- 1.1 เปิด Web Browser เช่น Google Chrome, Firefox จากนั้นกรอก URL ของระบบ
- 1.2 แสดงหน้าจอเข้าสู่ระบบ (Login) ดังรูป
- 1.3 กรอกชื่อผู้ใช้งานและรหัสผ่านในช่องนักศึกษา อาจารย์ บุคลากร
- 1.4 คลิกปุ่ม **เข้าสู่ระบบ**

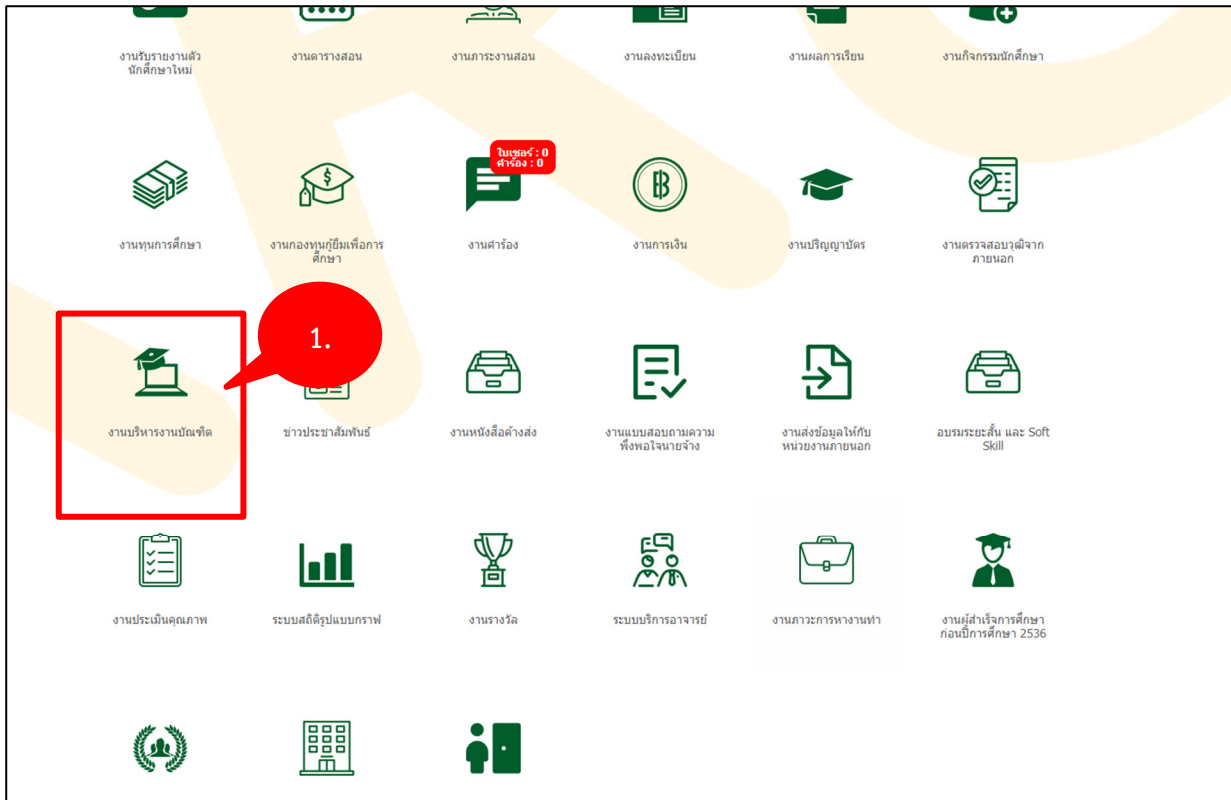
รูปที่ 1 แสดงหน้าจอการเข้าสู่ระบบสารสนเทศเพื่อการบริหารนักศึกษา

- 1.5 ระบบแสดงหน้าจอหลังจากเข้าสู่ระบบ ให้เลือกกลุ่มสิทธิ์การใช้งาน โดยคลิก **ผู้ดูแลระบบ**

- 1.6 กรณีต้องการออกจากระบบ คลิก 

รูปที่ 2 แสดงหน้าจอเลือกกลุ่มสิทธิ์การใช้งาน

1.7 คลิกเลือกเมนู งานบริหารงานบัณฑิต

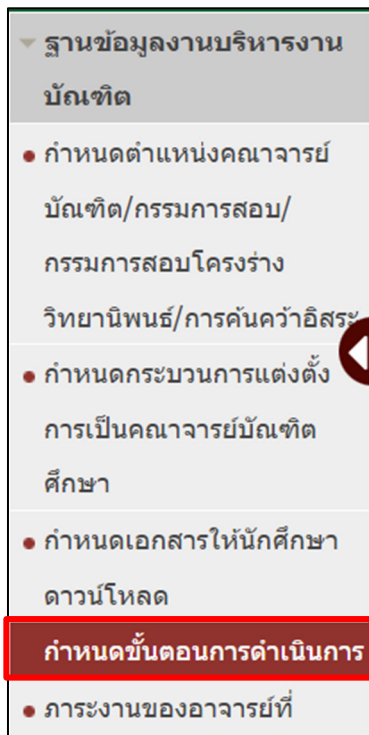


รูปที่ 3 แสดงหน้าจอระบบสารสนเทศเพื่อการบริหารนักศึกษา

2. เตรียมข้อมูลพื้นฐาน

2.1 กำหนดขั้นตอนการดำเนินการ (รหัสเมนู : THESIS07)

2.1.1 คลิกเมนู กำหนดขั้นตอนการดำเนินการ



2.1.1

รูปที่ 4 แสดงหน้าจอเมนูฐานข้อมูลงานบริหารงานบัณฑิต

2.1.2 ระบบแสดงหน้าจอกำหนดขั้นตอนมาตรฐาน สามารถค้นหาข้อมูลโดยคลิก ส่วนของการค้นหา จากนั้นระบุเงื่อนไขการค้นหาตามต้องการ เมื่อกรอกข้อมูลเรียบร้อยแล้วให้คลิก ค้นหา

กำหนดขั้นตอนการดำเนินการ รหัสเมนู : THESIS07

▼ ส่วนของการค้นหา

ค้นหา

รหัสขั้นตอน :

ชื่อขั้นตอนการดำเนินการ (อังกฤษ) :

สถานที่ปฏิบัติงาน :







ปีการศึกษา (ไทย) :

สอบหลักฐาน :

2.1.2

รูปที่ 5 แสดงหน้าจอส่วนของการค้นหาขั้นตอนการดำเนินการ

2.1.3 หากต้องการเพิ่มขั้นตอนการดำเนินการ ให้คลิก **เพิ่มข้อมูล**

ลำดับ	รหัสขั้น	ชื่อขั้นตอนการดำเนินการ (ไทย)	ชื่อขั้นตอนการดำเนินการ (อังกฤษ)	ตรวจสอบหลักฐาน	สถานการณ์ใช้งาน	การ
1	2	แจ้งอาจารย์ที่ปรึกษา	410	ตรวจสอบ	ใช้งาน	 
2	3	อนุมัติแต่งตั้งคณะกรรมการพิจารณาโครงร่าง	411	ตรวจสอบ	ใช้งาน	 
3	4	แนบรายงานผลการพิจารณาโครงร่าง	412	ตรวจสอบ	ใช้งาน	 

รูปที่ 6 แสดงหน้าจอข้อมูลขั้นตอนการดำเนินการ

2.1.4 ระบบจะแสดงหน้าจอการเพิ่มขั้นตอนการดำเนินการวิทยานิพนธ์/การค้นคว้าอิสระ เมื่อกรอกข้อมูลครบถ้วนโดยเฉพาะชื่อที่มีดอกจันสีแดง (*) กำกับ เรียบร้อยแล้วให้คลิก **บันทึก**

เพิ่มmaster ขั้นตอนการดำเนินการวิทยานิพนธ์/การค้นคว้าอิสระ

* รหัสขั้นตอน :
(ขนาดความยาวไม่เกิน 255 ตัวอักษร)

* ชื่อขั้นตอนการดำเนินการ (ไทย) :

* ชื่อขั้นตอนการดำเนินการ (อังกฤษ) :

* สถานะตรวจสอบหลักฐาน : ไม่ตรวจสอบ ตรวจสอบ



สถานการณ์ใช้งาน : ใช้งาน ไม่ใช้งาน















รูปที่ 7 แสดงหน้าจอการเพิ่มขั้นตอนการดำเนินการวิทยานิพนธ์/การค้นคว้าอิสระ

2.1.5 ระบบแจ้งการบันทึกข้อมูลเรียบร้อย คลิกปุ่ม OK


















รูปที่ 8 แสดงหน้าต่างแจ้งการบันทึกเรียบร้อย

2.1.6 ระบบแสดงข้อมูลขั้นตอนการดำเนินการ ซึ่งสามารถแก้ไขข้อมูลโดยคลิกปุ่ม  แก้ไขข้อมูล หรือลบข้อมูลโดยคลิกปุ่ม  ลบข้อมูล รายการตามต้องการ

ลำดับ	รหัสขั้นตอน	ชื่อขั้นตอนการดำเนินการ (ไทย)	ชื่อขั้นตอนการดำเนินการ (อังกฤษ)	ตรวจสอบหลักฐาน	สถานการณ์ใช้งาน	การจัดการ
1	2	แบบขออนุมัติแต่งตั้งอาจารย์ที่ปรึกษา	410	ตรวจสอบ	ใช้งาน	 
2	3	แบบขออนุมัติแต่งตั้งคณะกรรมการพิจารณาโครงสร้าง	411	ตรวจสอบ	ใช้งาน	 
3	4	แบบรายงานผลการพิจารณาโครงสร้าง	412	ตรวจสอบ	ใช้งาน	 
4	9	แบบขออนุมัติแต่งตั้งคณะกรรมการสอบปากเปล่า	430	ตรวจสอบ	ใช้งาน	 
5	10	แบบรายงานผลการสอบปากเปล่า	432	ตรวจสอบ	ใช้งาน	 
6	12	แบบฟอร์มการตรวจสอบเอกสารมหาวิทยาลัยเพื่อขออนุมัติจัดการศึกษา (ป.เอก)(ท่านอธิการบดี)	691	ตรวจสอบ	ไม่ใช้งาน	 
7	13	แบบฟอร์มการตรวจสอบเอกสารมหาวิทยาลัยเพื่อขออนุมัติจัดการศึกษา (ป.โท)(ท่านอธิการบดี)	692	ตรวจสอบ	ไม่ใช้งาน	 

รูปที่ 9 แสดงหน้าจอข้อมูลขั้นตอนการดำเนินการ

2.1.7 การแก้ไขข้อมูลตำแหน่งขั้นตอนการดำเนินการให้คลิก  แก้ไขข้อมูล รายการที่ต้องการแก้ไข

ลำดับ	รหัสขั้นตอน	ชื่อขั้นตอนการดำเนินการ (ไทย)	ชื่อขั้นตอนการดำเนินการ (อังกฤษ)	ตรวจสอบหลักฐาน	สถานการณ์ใช้งาน	การจัดการ
1	2	แบบขออนุมัติแต่งตั้งอาจารย์ที่ปรึกษา	410	ตรวจสอบ	ใช้งาน	 
2	3	แบบขออนุมัติแต่งตั้งคณะกรรมการพิจารณาโครงสร้าง	411	ตรวจสอบ	ใช้งาน	 
3	4	แบบรายงานผลการพิจารณาโครงสร้าง	412	ตรวจสอบ	ใช้งาน	 
4	9	แบบขออนุมัติแต่งตั้งคณะกรรมการสอบปากเปล่า	430	ตรวจสอบ	ใช้งาน	 
5	10	แบบรายงานผลการสอบปากเปล่า	432	ตรวจสอบ	ใช้งาน	 
6	12	แบบฟอร์มการตรวจสอบเอกสารมหาวิทยาลัยเพื่อขออนุมัติจัดการศึกษา (ป.เอก)(ท่านอธิการบดี)	691	ตรวจสอบ	ไม่ใช้งาน	 
7	13	แบบฟอร์มการตรวจสอบเอกสารมหาวิทยาลัยเพื่อขออนุมัติจัดการศึกษา (ป.โท)(ท่านอธิการบดี)	692	ตรวจสอบ	ไม่ใช้งาน	 

รูปที่ 10 แสดงหน้าจอข้อมูลขั้นตอนการดำเนินการ

2.1.8 ระบบแสดงหน้าจอแก้ไขขั้นตอนการดำเนินการวิทยานิพนธ์/การค้นคว้าอิสระ เมื่อแก้ไขเรียบร้อยแล้วให้คลิก **บันทึก**

รูปที่ 11 แสดงหน้าจอแก้ไขขั้นตอนการดำเนินการวิทยานิพนธ์/การค้นคว้าอิสระ

2.1.9 การลบข้อมูลขั้นตอนการดำเนินการให้คลิก ลบข้อมูล รายการตามต้องการ

ลำดับ	รหัสขั้นตอน	ชื่อขั้นตอนการดำเนินการ (ไทย)	ชื่อขั้นตอนการดำเนินการ (อังกฤษ)	ตรวจสอบหลักฐาน	สถานการณ์ใช้งาน	การจัดการ
1	2	แบบขออนุมัติแต่งตั้งอาจารย์ที่ปรึกษา	410	ตรวจสอบ	ใช้งาน	
2	3	แบบขออนุมัติแต่งตั้งคณะกรรมการพิจารณาโครงร่าง	411	ตรวจสอบ	ใช้งาน	
3	4	แบบรายงานผลการพิจารณาโครงร่าง	412	ตรวจสอบ	ใช้งาน	
4	9	แบบขออนุมัติแต่งตั้งคณะกรรมการสอบปากเปล่า	430	ตรวจสอบ	ใช้งาน	
5	10	แบบรายงานผลการสอบปากเปล่า	432	ตรวจสอบ	ใช้งาน	
6	12	แบบฟอร์มการตรวจสอบเอกสารความวิจัยเพื่อขออนุมัติจบการศึกษา (ป.เอก)(ท่านอกระบบ)	691	ตรวจสอบ	ไม่ใช้งาน	
7	13	แบบฟอร์มการตรวจสอบเอกสารความวิจัยเพื่อขออนุมัติจบการศึกษา (ป.โท)(ท่านอกระบบ)	692	ตรวจสอบ	ไม่ใช้งาน	

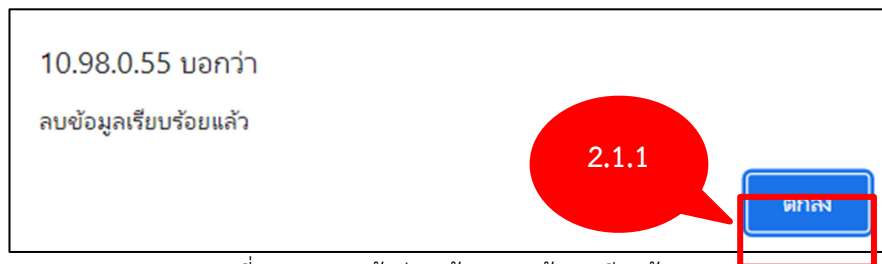
รูปที่ 12 แสดงหน้าจอข้อมูลการดำเนินการ

2.1.10 ระบบแจ้งเตือนยืนยันการลบข้อมูล ต้องการลบให้คลิกปุ่ม OK



รูปที่ 13 แสดงหน้าต่างแจ้งเตือนยืนยันการลบข้อมูล

2.1.11 ระบบแจ้งว่า ลบข้อมูลเรียบร้อยแล้ว คลิกปุ่ม OK

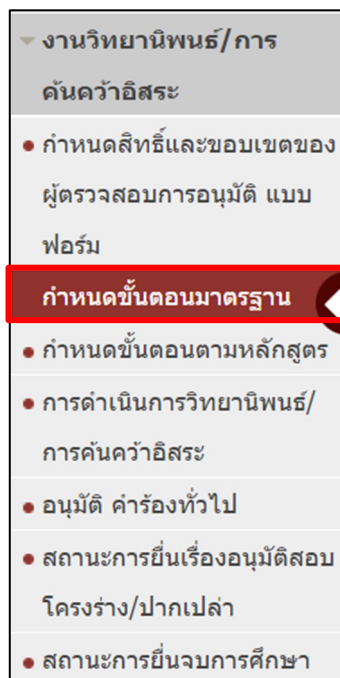


รูปที่ 14 แสดงหน้าต่างแจ้งการลบข้อมูลเรียบร้อยแล้ว

3. งานวิทยานิพนธ์/การค้นคว้าอิสระ

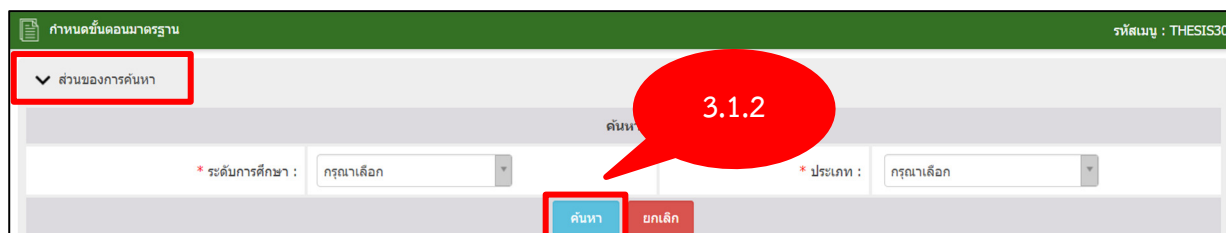
3.1 การกำหนดขั้นตอนมาตรฐาน (รหัสเมนู : THESIS30)

3.1.1 คลิกเมนู กำหนดขั้นตอนมาตรฐาน



รูปที่ 15 แสดงหน้าจอเมนูงานวิทยานิพนธ์/การค้นคว้าอิสระ

3.1.2 ระบบแสดงหน้าจอกำหนดขั้นตอนมาตรฐาน สามารถค้นหาข้อมูลโดยคลิก ส่วนของการค้นหา จากนั้นระบุเงื่อนไขการค้นหาตามต้องการโดยเฉพาะข้อที่มีดอกจันสีแดง (*) กำกับ และคลิก ค้นหา



รูปที่ 16 แสดงหน้าจอกำหนดขั้นตอนมาตรฐาน

3.1.3 ระบบจะแสดงผลตามเงื่อนไขการค้นหา หากต้องสามารถเพิ่มข้อมูลขั้นตอนมาตรฐาน คัดลอก ข้อมูล ดูข้อมูล แก้ไขข้อมูล และลบข้อมูล

ลำดับ	รหัสขั้นตอน	ชื่อขั้นตอน	การดำเนินการ บว	จ่ายค่า ตอบแทน กรรมการ	ขั้นตอนที่ต้องตรวจสอบ	การดำเนินการ
1	1	ขออนุมัติหัวข้อวิทยานิพนธ์/การค้นคว้า อิสระ	409 แบบขออนุมัติหัวข้อวิทยานิพนธ์			  
2	2	แบบขออนุมัติแต่งตั้งอาจารย์ที่ปรึกษา	410 แบบขออนุมัติแต่งตั้งอาจารย์ที่ ปรึกษารายวิทยานิพนธ์/การค้นคว้าอิสระ		ขออนุมัติหัวข้อวิทยานิพนธ์/การค้นคว้าอิสระ	  
3	3	แบบขออนุมัติแต่งตั้งคณะกรรมการ พิจารณาโครงร่าง	411 แบบขออนุมัติแต่งตั้งคณะกรรมการ พิจารณาเค้าโครง		แบบขออนุมัติแต่งตั้งอาจารย์ที่ปรึกษา	  

รูปที่ 17 แสดงหน้าจอกำหนดขั้นตอนมาตรฐาน

3.1.4 การเพิ่มข้อมูลขั้นตอนมาตรฐาน ให้คลิกปุ่ม เพิ่มข้อมูล

ลำดับ	รหัสขั้น น	ชื่อขั้นตอน	การดำเนินการ บว	จ่ายค่า ตอบแทน กรรมการ	ขั้นตอนที่ต้องตรวจสอบ	การดำเนินการ
1	1	ขออนุมัติหัวข้อวิทยานิพนธ์/การค้นคว้า อิสระ	409 แบบขออนุมัติหัวข้อวิทยานิพนธ์			  
2	2	แบบขออนุมัติแต่งตั้งอาจารย์ที่ปรึกษา	410 แบบขออนุมัติแต่งตั้งอาจารย์ที่ ปรึกษารายวิทยานิพนธ์/การค้นคว้าอิสระ		ขออนุมัติหัวข้อวิทยานิพนธ์/การค้นคว้าอิสระ	  
3	3	แบบขออนุมัติแต่งตั้งคณะกรรมการ พิจารณาโครงร่าง	411 แบบขออนุมัติแต่งตั้งคณะกรรมการ พิจารณาเค้าโครง		แบบขออนุมัติแต่งตั้งอาจารย์ที่ปรึกษา	  

รูปที่ 18 แสดงหน้าจอกำหนดขั้นตอนมาตรฐาน




3.1.5 ระบบแสดงหน้าจอเพิ่มข้อมูลปริญญาโท/สารนิพนธ์ กรอกข้อมูลให้ครบถ้วนโดยเฉพาะที่มีเครื่องหมายดอกจันสีแดง (*) กำกับ แล้วคลิก **บันทึก**

รูปที่ 19 แสดงหน้าจอเพิ่มข้อมูลปริญญาโท/สารนิพนธ์

3.1.6 ระบบแจ้งการบันทึกข้อมูลเรียบร้อย คลิกปุ่ม OK



รูปที่ 20 แสดงหน้าต่างแจ้งการบันทึกเรียบร้อยแล้ว

3.1.7 ระบบแสดงข้อมูลชั้นตอนที่เพิ่มแล้ว ซึ่งสามารถดูข้อมูลโดยคลิกปุ่ม  แก้ไขข้อมูลโดยคลิกปุ่ม  หรือลบข้อมูลโดยคลิกปุ่ม  รายการตามต้องการ


ลำดับ	รหัสชั้นตอน	ชื่อชั้นตอน	การดำเนินการ บว	จ่ายค่า ตอบแทน กรรมการ	ชั้นตอนที่ต้องตรวจสอบ	การดำเนินการ
1	1	ขออนุมัติหัวข้อวิทยานิพนธ์/การค้นคว้า อิสระ	409 แบบขออนุมัติหัวข้อวิทยานิพนธ์			  
2	2	แบบขออนุมัติแต่งตั้งอาจารย์ที่ปรึกษา	410 แบบขออนุมัติแต่งตั้งอาจารย์ที่ ปรึกษารหัสวิทยานิพนธ์/การค้นคว้าอิสระ		ขออนุมัติ	  
3	3	แบบขออนุมัติแต่งตั้งคณะกรรมการ พิจารณาโครงร่าง	411 แบบขออนุมัติแต่งตั้งคณะกรรมการ พิจารณาเค้าโครง		แบบขออนุมัติแต่งตั้งอาจารย์ที่ปรึกษา	  

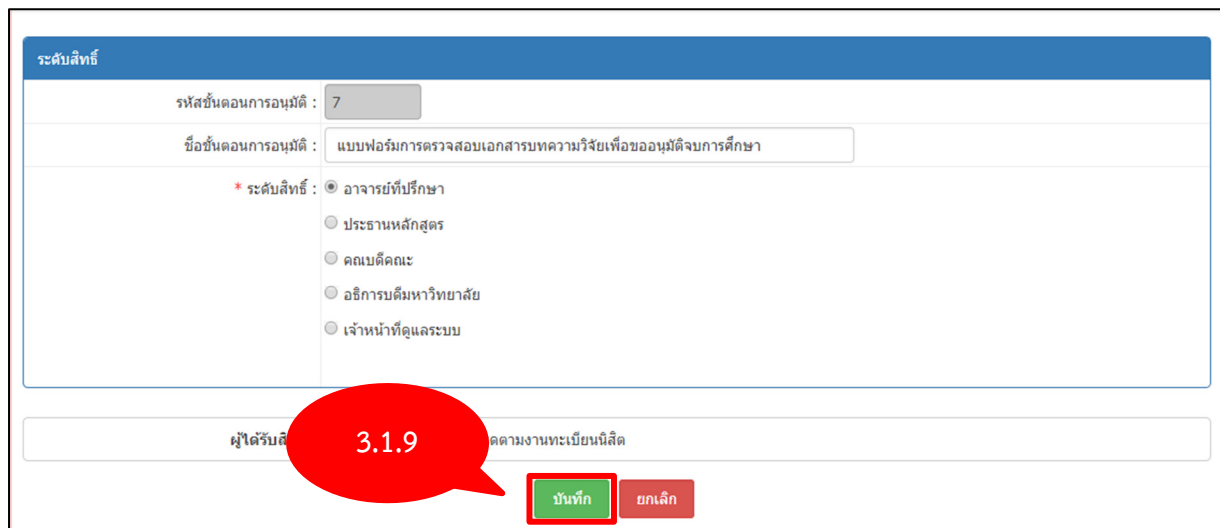
รูปที่ 21 แสดงหน้าจอข้อมูลกำหนดชั้นตอนมาตรฐาน

3.1.8 หากต้องการดูข้อมูลให้คลิก  ตามรายการที่ต้องการ

ลำดับ	รหัสชั้นตอน	ชื่อชั้นตอน	การดำเนินการ บว	จ่ายค่า ตอบแทน กรรมการ	ชั้นตอนที่ต้องตรวจสอบ	การดำเนินการ
1	1	ขออนุมัติหัวข้อวิทยานิพนธ์/การค้นคว้า อิสระ	409 แบบขออนุมัติหัวข้อวิทยานิพนธ์			  
2	2	แบบขออนุมัติแต่งตั้งอาจารย์ที่ปรึกษา	410 แบบขออนุมัติแต่งตั้งอาจารย์ที่ ปรึกษารหัสวิทยานิพนธ์/การค้นคว้าอิสระ		ขออนุมัติ	  
3	3	แบบขออนุมัติแต่งตั้งคณะกรรมการ พิจารณาโครงร่าง	411 แบบขออนุมัติแต่งตั้งคณะกรรมการ พิจารณาเค้าโครง		แบบขออนุมัติแต่งตั้งอาจารย์ที่ปรึกษา	  

รูปที่ 22 แสดงหน้าจอข้อมูลกำหนดชั้นตอนมาตรฐาน

3.1.9 ระบบแสดงหน้าจอกำหนดขั้นตอนมาตรฐาน>เพิ่มข้อมูล สามารถเพิ่มหรือแก้ไขข้อมูลโดยคลิก  เลือกระดับสิทธิ์ ระบบจะแสดงข้อมูลตามระดับสิทธิ์ที่เลือก เมื่อแก้ไขข้อมูลแล้วคลิกปุ่ม **บันทึก**



รูปที่ 23 แสดงหน้าจอระดับสิทธิ์

3.1.10 หากต้องการดูข้อมูลให้คลิก  แก้ไขข้อมูล รายการที่ต้องการแก้ไข



ลำดับ	รหัสขั้นตอน	ชื่อขั้นตอน	การดำเนินการ บว	จ่ายค่า	ดอบแทน	ขั้นตอนที่ต้องตรวจสอบ	การดำเนินการ
1	1	แบบขออนุมัติแต่งตั้งอาจารย์ที่ปรึกษา	410 แบบขออนุมัติแต่งตั้งอาจารย์ที่ปรึกษา				

รูปที่ 24 แสดงหน้าจอกำหนดขั้นตอนมาตรฐาน

3.1.11 ระบบแสดงหน้าจอเพิ่มข้อมูลปริญญาโท/ปริญญาตรี เมื่อแก้ไขข้อมูลแล้วคลิกปุ่ม บันทึก

เพิ่มข้อมูลปริญญาโท/ปริญญาตรี

ระดับการศึกษา :	04 ประกาศนียบัตรบัณฑิต(ภาคปกติ)
ประเภท :	ปริญญาโท/ปริญญาตรี
* รหัสขั้นตอนการดำเนินการ :	1 แบบขออนุมัติแต่งตั้งอาจารย์ที่ปรึกษา
* การดำเนินการ บว :	410 แบบขออนุมัติแต่งตั้งอาจารย์ที่ปรึกษา
เกรดเฉลี่ย :	.00
ต้องผ่านขั้นตอนภายในภาคเรียนที่ :	0
ต้องผ่านขั้นตอน :	กรุณาเลือก
	<input type="checkbox"/> ตรวจสอบการชำระเงินค่าลงทะเบียน
	<input type="checkbox"/> ตรวจสอบการเรียนครบตามโครงสร้างหลักสูตร
รหัสประเภทรายวิชา :	กรุณาเลือก
	<input type="checkbox"/> ตรวจสอบวันที่ดำเนินการ

	<input type="checkbox"/> เรียนรายวิชาแล้ว ไม่น้อยกว่า 0 หน่วยกิต	หน่วยกิต	กรุณา...	<input type="checkbox"/> ลงทะเบียน ไม่น้อยกว่า 0 ภาคเรียน
	<input type="checkbox"/> จ่ายค่าคอมแทนอาจารย์ <input type="radio"/> มีบัญชีส่วนตัวของกรรมการ <input type="radio"/> มีบัญชีประธานหลักสูตร			
หมายเหตุ				
แนบไฟล์ที่เกี่ยวข้องกับขั้นตอน	Choose File No file chosen			
จำนวนวันของการอนุมัติ :	0	วัน	นับจากรวันที่นักศึกษาส่งข้อมูล	
นักศึกษาต้องดำเนินการภายใน :	0	วัน		











3.1.11
บันทึก
ยกเลิก

รูปที่ 25 แสดงหน้าจอแก้ไขข้อมูลปริญญาโท/ปริญญาตรี

3.1.12 หากต้องการลบข้อมูลขั้นตอนมาตรฐานให้คลิก ลบข้อมูล รายการตามต้องการลบ

▼ ส่วนของการค้นหา

เพิ่มข้อมูล

ลำดับ	รหัสขั้นตอน	ชื่อขั้นตอน	ต้องผ่านภายใน(เทอม)	จำนวนครั้งที่ดำเนินการ	ขั้นตอนที่ต้องตรวจสอบ	รหัสสำรอง	เกรดเฉลี่ย	การดำเนินการ
1	1	ขออนุมัติแต่งตั้งอาจารย์ที่ปรึกษา	1		ขออนุมัติแต่งตั้งอาจารย์ที่ปรึกษา		1.00	 
2	2	ขออนุมัติแต่งตั้งคณะกรรมการพิจารณาเค้าโครง	1		ขออนุมัติแต่งตั้งอาจารย์ที่ปรึกษา		1.00	 
3	3	รายงานผลการพิจารณาเค้าโครง	1		ขออนุมัติแต่งตั้งคณะกรรมการพิจารณาเค้าโครง		1.00	 
4	4	รายงานความก้าวหน้า	1		รายงานผลการพิจารณาเค้าโครง			 
5	5	ขออนุมัติแต่งตั้งคณะกรรมการสอบปากเปล่า	1		รายงานความก้าวหน้า			 

3.1.12

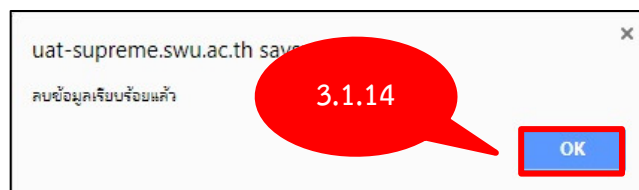
รูปที่ 26 แสดงหน้าจอกำหนดขั้นตอนมาตรฐาน

3.1.13 ระบบแจ้งเตือนยืนยันการลบข้อมูล ต้องการลบให้คลิกปุ่ม OK



รูปที่ 27 แสดงหน้าต่างแจ้งเตือนยืนยันการลบข้อมูล

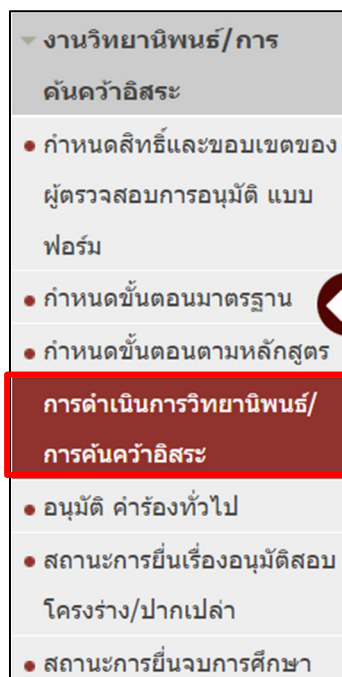
3.1.14 ระบบแจ้งว่า ลบข้อมูลเรียบร้อยแล้ว คลิกปุ่ม OK



รูปที่ 28 แสดงหน้าต่างแจ้งการลบข้อมูลเรียบร้อยแล้ว

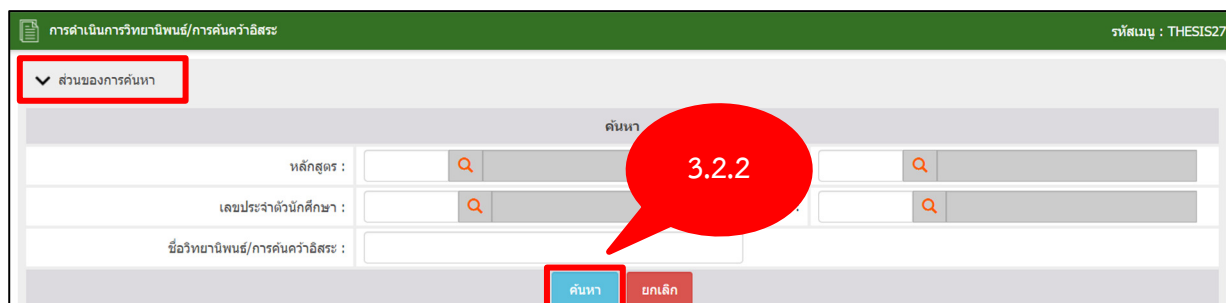
3.2 การดำเนินการปริญญาโท/สารนิพนธ์ (รหัสเมนู : THESIS27)

3.2.1 คลิกเมนู การดำเนินการปริญญาโท/สารนิพนธ์




รูปที่ 29 แสดงหน้าจอเมนูงานวิทยานิพนธ์/การค้นคว้าอิสระ

3.2.2 ระบบแสดงหน้าจอการดำเนินการปริญญาโท/สารนิพนธ์ สามารถค้นหาข้อมูลโดยคลิกส่วนของการค้นหา จากนั้นระบุเงื่อนไขการค้นหาตามต้องการ และคลิกปุ่ม ค้นหา



รูปที่ 30 แสดงหน้าจอส่วนของการค้นหาการดำเนินการวิทยานิพนธ์/การค้นคว้าอิสระ

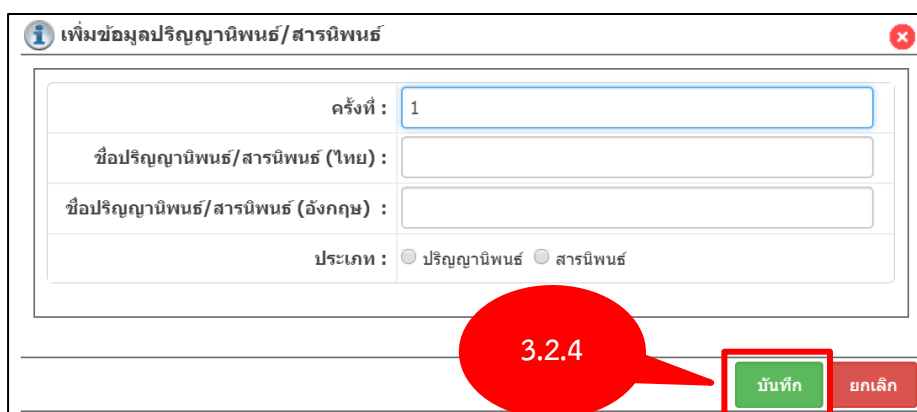
3.2.3 การเพิ่มข้อมูลการดำเนินการปริญญานิพนธ์/สารนิพนธ์ ให้คลิกปุ่ม **เพิ่มข้อมูล**



ลำดับ	หลักสูตร	เลขที่ประจำตัวนิสิต	ชื่อ - สกุล	ชื่อปริญญานิพนธ์/สารนิพนธ์ (ไทย)	ชื่อปริญญานิพนธ์/สารนิพนธ์ (อังกฤษ)	การดำเนินการ
1	หลักสูตรการศึกษามัธยมศึกษา สาขาวิชาเทคโนโลยีสื่อสารการศึกษา	๑๑๑๑๑๑๑๑๑๑๑๑	นายสมชาย ใจดี	คำนวณค่าขนส่ง		

รูปที่ 31 แสดงหน้าจอการดำเนินการปริญญานิพนธ์/สารนิพนธ์

3.2.4 ระบบแสดงหน้าจอเพิ่มข้อมูลปริญญานิพนธ์/สารนิพนธ์ เมื่อกรอกข้อมูลเรียบร้อยแล้ว จากนั้นคลิก **บันทึก**



เพิ่มข้อมูลปริญญานิพนธ์/สารนิพนธ์


ครั้งที่ :

ชื่อปริญญานิพนธ์/สารนิพนธ์ (ไทย) :

ชื่อปริญญานิพนธ์/สารนิพนธ์ (อังกฤษ) :

ประเภท : ปริญญานิพนธ์ สารนิพนธ์

รูปที่ 32 แสดงหน้าจอเพิ่มข้อมูลปริญญานิพนธ์/สารนิพนธ์

3.2.5 หากต้องการแก้ไขข้อมูลการดำเนินการวิทยานิพนธ์/การค้นคว้าอิสระให้คลิก  แก้ไขข้อมูล รายการที่ต้องการแก้ไข

ลำดับ	หลักสูตร	เลขที่ประจำตัวนิสิต	ชื่อ - สกุล	ชื่อปริญญาโท/สารนิพนธ์ (ไทย)	ชื่อปริญญาโท/สารนิพนธ์ (อังกฤษ)	การดำเนินการ
1	หลักสูตรการศึกษามัธยมศึกษา สาขาวิชาเทคโนโลยี สารสนเทศศึกษา	๑๑๑๑๑๑๑๑๑๑๑๑	คำนวณคำขนส่ง		
2	หลักสูตรวิทยาศาสตร บัณฑิต สาขาวิชาจิตวิทยา	๑๑๑๑๑๑๑๑๑๑๑๑	การทดสอบเดือนกรกฎาคม	Testing in July	

รูปที่ 33 แสดงหน้าจอการดำเนินการปริญญาโท/สารนิพนธ์

3.2.6 เมื่อคลิกแก้ไขข้อมูล ระบบแสดงหน้าจอแก้ไขข้อมูลการดำเนินการปริญญาโท/สารนิพนธ์ ประกอบด้วย 4 แท็บ ได้แก่ ขั้นตอนการดำเนินการ กรรมการควบคุม/อาจารย์ที่ปรึกษา Keyword และหลักฐาน

3.2.7 ในส่วนของ **ขั้นตอนดำเนินการ** จะเป็นการแสดงข้อมูลรายละเอียดของการดำเนินการปริญญาโท/การค้นคว้าอิสระ

เลขประจำตัวนิสิต :	๑๑๑๑๑๑๑๑๑๑๑๑
ชื่อ - นามสกุล :
หลักสูตร :	หลักสูตรวิทยาศาสตรบัณฑิต สาขาวิชาจิตวิทยา
ครั้งที่ :	1
ชื่อปริญญาโท/สารนิพนธ์ (ไทย) :	การทดสอบเดือนกรกฎาคม
ชื่อปริญญาโท/สารนิพนธ์ (อังกฤษ) :	Testing in July

ขั้นตอนดำเนินการ กรรมการ..... Keyword หลักฐาน

ลำดับ	รหัสชั้น ตอน	ชั้น	เอกสาร	เลขที่ สำรอง	วันที่ยื่นคำร้อง	ผล	วันที่อนุมัติ	หมายเหตุ	การจัดการ
ไม่พบข้อมูล									

รูปที่ 34 แสดงหน้าจอแก้ไขข้อมูลการดำเนินการปริญญาโท/สารนิพนธ์

3.2.8 หากต้องการแก้ไขข้อมูลการดำเนินการปริญญานิพนธ์/สารนิพนธ์ให้คลิก

ลำดับ	รหัสขั้นตอน	ขั้นตอน	เอกสาร	ผล	วันที่อนุมัติ	หมายเหตุ	การจัดการ
1	1	ขออนุมัติหัวข้อวิทยานิพนธ์/การค้นคว้าอิสระ	แบบขออนุมัติหัวข้อวิทยานิพนธ์	เห็นชอบ	21/12/2565		  
2	2	แบบขออนุมัติแต่งตั้งอาจารย์ที่ปรึกษา	แบบขออนุมัติแต่งตั้งอาจารย์ที่ปรึกษาวิทยานิพนธ์/การค้นคว้าอิสระ	ไม่ทราบ	21/12/2565		  
3	3	แบบขออนุมัติแต่งตั้งคณะกรรมการ	แบบขออนุมัติแต่งตั้งคณะกรรมการ	เห็นชอบ	21/12/2565		

รูปที่ 35 แสดงหน้าจอแก้ไขข้อมูลการดำเนินการปริญญานิพนธ์/สารนิพนธ์

3.2.9 ระบบจะแสดงหน้าจอบันทึกขั้นตอนการดำเนินการวิทยานิพนธ์/การค้นคว้าอิสระ เมื่อกรอกข้อมูลเรียบร้อยแล้วให้คลิก **บันทึก**


บันทึกขั้นตอนการดำเนินการวิทยานิพนธ์/การค้นคว้าอิสระ

ลำดับที่ : 1

ขั้นการดำเนินการ : ขออนุมัติหัวข้อวิทยานิพนธ์/การค้นคว้าอิสระ

เวลาสอบ : [] - []


เลขที่การจองห้อง : []

ห้อง : [] 

อาคาร : []

สถานที่ตั้ง : []

ผล : ยังไม่ทราบ เห็นชอบ เห็นชอบโดยมีเงื่อนไข ไม่เห็นชอบ

วันที่อนุมัติ : 21/12/2565 

หมายเหตุ : []

รูปที่ 36 แสดงหน้าจอบันทึกขั้นตอนการดำเนินการวิทยานิพนธ์/การค้นคว้าอิสระ

3.2.10 หากต้องการแก้ไขข้อมูลบันทึกขั้นตอนการดำเนินการวิทยานิพนธ์/การค้นคว้าอิสระให้คลิก

ลำดับ	รหัสขั้นตอน	ขั้นตอน	เอกสาร	ผล	วันที่อนุมัติ	การจัดการ
1	1	ขออนุมัติหัวข้อวิทยานิพนธ์/การค้นคว้าอิสระ	แบบขออนุมัติหัวข้อวิทยานิพนธ์	เห็นชอบ	21/12/2565	 
2	2	แบบขออนุมัติแต่งตั้งอาจารย์ที่ปรึกษา	แบบขออนุมัติแต่งตั้งอาจารย์ที่ปรึกษาวิทยานิพนธ์/การค้นคว้าอิสระ	ไม่ทราบ	21/12/2565	 
3	3	แบบขออนุมัติแต่งตั้งคณะกรรมการ	แบบขออนุมัติแต่งตั้งคณะกรรมการ	เห็นชอบ	21/12/2565	

รูปที่ 37 แสดงหน้าจอแก้ไขข้อมูลการดำเนินการวิทยานิพนธ์/สารนิพนธ์

3.2.11 หากต้องการนำออกข้อมูลบันทึกขั้นตอนการดำเนินการวิทยานิพนธ์/การค้นคว้าอิสระให้คลิก

ลำดับ	รหัสขั้นตอน	ขั้นตอน	เอกสาร	ผล	วันที่อนุมัติ	การจัดการ
1	1	ขออนุมัติหัวข้อวิทยานิพนธ์/การค้นคว้าอิสระ	แบบขออนุมัติหัวข้อวิทยานิพนธ์	เห็นชอบ	21/12/2565	 
2	2	แบบขออนุมัติแต่งตั้งอาจารย์ที่ปรึกษา	แบบขออนุมัติแต่งตั้งอาจารย์ที่ปรึกษาวิทยานิพนธ์/การค้นคว้าอิสระ	ไม่ทราบ	21/12/2565	 
3	3	แบบขออนุมัติแต่งตั้งคณะกรรมการ	แบบขออนุมัติแต่งตั้งคณะกรรมการ	เห็นชอบ	21/12/2565	

รูปที่ 38 แสดงหน้าจอแก้ไขข้อมูลการดำเนินการวิทยานิพนธ์/สารนิพนธ์

3.2.12 ในส่วนของ **กรรมการควบคุม/อาจารย์ที่ปรึกษา** สามารถแก้ไขข้อมูลโดยคลิก

ลำดับ	ขั้นตอน	รหัสตำแหน่ง	ชื่อตำแหน่งคณะกรรมการ	รหัสคณะกรรมการ	ชื่อคณะกรรมการ	ยกเลิก	อนุมัติ	การจัดการ
1	แบบขออนุมัติแต่งตั้งคณะกรรมการพิจารณาโครงร่าง	2004	กรรมการ (กรรมการบริหารหลักสูตร)	60008	นางสาวนิรุชชา ทิพนก			
2	แบบขออนุมัติแต่งตั้งคณะกรรมการสอบปากเปล่า	3003	กรรมการ (อาจารย์ที่ปรึกษาหลัก)	60008	นางสาวนิรุชชา ทิพนก			

รูปที่ 39 แสดงหน้าจอแก้ไขข้อมูลการดำเนินการวิทยานิพนธ์/สารนิพนธ์

3.2.13 ระบบแสดงหน้าจอบันทึกข้อมูลกรรมการควบคุม/อาจารย์ที่ปรึกษา กรอกข้อมูล ได้แก่ รหัสตำแหน่ง รหัสอาจารย์ การยกเลิก และการอนุมัติ จากนั้นคลิกปุ่ม **บันทึก**

บันทึกข้อมูลกรรมการควบคุม/อาจารย์ที่ปรึกษา

รหัสตำแหน่ง : กรุณาเลือก

รหัสอาจารย์ : กรุณาเลือก

ยกเลิก : ใช่ ไม่ใช่

อนุมัติ : ใช่ ไม่ใช่

บันทึก ยกเลิก

รูปที่ 40 แสดงหน้าจอบันทึกข้อมูลกรรมการควบคุม/อาจารย์ที่ปรึกษา

3.2.14 ในส่วนของ Keyword สามารถเพิ่มข้อมูลโดยคลิกปุ่ม **เพิ่มข้อมูล**

ขั้นตอนดำเนินการ กรณ... บันทึกที่ปรึกษา **Keyword** หลักฐาน

เพิ่มข้อมูล

3.1.14



ลำดับ	คำ KEYWORD	การดำเนินการ
ไม่พบข้อมูล		

รูปที่ 41 แสดงหน้าจอแก้ไขข้อมูลการดำเนินการปริญญาโท/ปริญญาตรี

3.2.15 ระบบแสดงหน้าจอบันทึกข้อมูล Keyword กรอกรหัส Keyword แล้วคลิกปุ่ม บันทึก


รูปที่ 42 แสดงหน้าจอบันทึกข้อมูล Keyword

3.2.16 ระบบแสดงข้อมูล Keyword ที่เพิ่มแล้ว สามารถแก้ไขหรือลบข้อมูล

ลำดับ	คำ KEYWORD	การดำเนินการ
1	Test	 

รูปที่ 94 แสดงหน้าจอแก้ไขข้อมูลการดำเนินการปริญญาโท/ปริญญาตรี

3.2.17 ในส่วนของ หลักสูตร

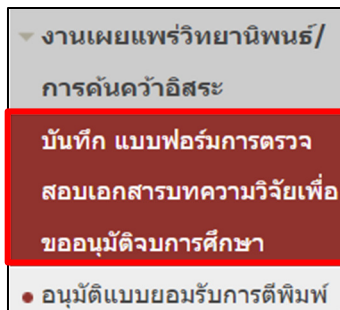
ลำดับ	รหัสหลักสูตร	ชื่อหลักสูตร	นวนสง	สง	ผ่าน	การจัดการ
1	100	ปริญญาโท	10			

รูปที่ 43 แสดงหน้าจอแก้ไขข้อมูลการดำเนินการปริญญาโท/ปริญญาตรี

4. งานเผยแพร่วิทยานิพนธ์/การค้นคว้าอิสระ

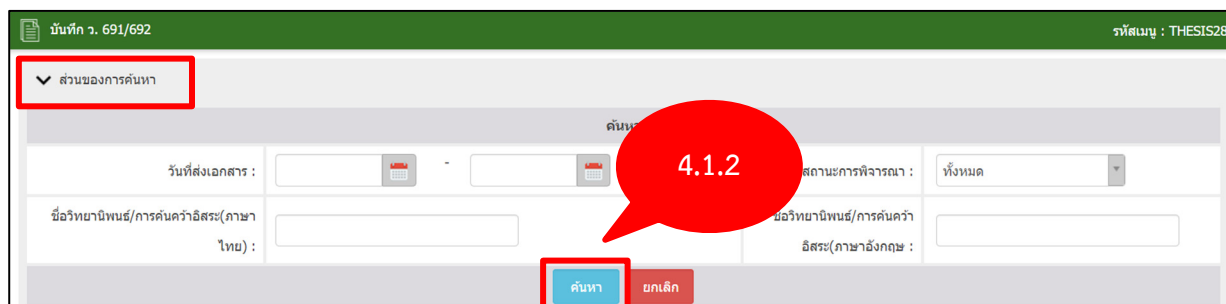
4.1 บันทึกแบบฟอร์มการตรวจสอบเอกสารบทความวิจัยเพื่อขออนุมัติจบการศึกษา (รหัสเมนู : THESIS28)

4.1.1 คลิกเมนู บันทึกแบบฟอร์มการตรวจสอบเอกสารบทความวิจัยเพื่อขออนุมัติจบการศึกษา







รูปที่ 44 แสดงหน้าจอเมนูงานเผยแพร่วิทยานิพนธ์/การค้นคว้าอิสระ

4.1.2 ระบบจะแสดงหน้าจอบันทึก ว. 691/692 หากต้องการค้นหาข้อมูลให้คลิก ส่วนของการค้นหา เมื่อกรอกข้อมูลตามเงื่อนไขที่กำหนดเรียบร้อยแล้วให้คลิก ค้นหา








รูปที่ 45 แสดงหน้าจอส่วนของการค้นหาบันทึก ว. 691/692

4.1.3 ระบบจะแสดงหน้าจอข้อมูลบันทึก ว. 691/692 หากต้องการแก้ไขข้อมูลให้คลิก แก้ไขข้อมูล ตามรายการที่ต้องการ

ลำดับ	เลขประจำตัวนักศึกษา	ชื่อ - สกุล	ชื่อวิทยานิพนธ์/การค้นคว้าอิสระ(ภาษาไทย)	ชื่อวิทยานิพนธ์/การค้นคว้าอิสระ(ภาษาอังกฤษ)	วันที่	สถานะ	จัดการ
1			การพัฒนาแบบการจัดการเรียนรู้เพื่อส่งเสริมทักษะความสามารถในศตวรรษที่ 21 ผลสัมฤทธิ์ทางการเรียน และระดับความพึงพอใจของนักเรียนระดับชั้นประถมศึกษาปีที่ 6 โดยมีกระบวนการเรียนรู้ 2	Test 2			 
2	62H61270101	น.ส. กนกวรรณ บินแก้ว	การศึกษาความพร้อมเพื่อรับการประเมินคุณภาพจากภายนอกในปีการศึกษา 2546 ของ โรงเรียนประถมศึกษาสังกัดสำนักงานการประถมศึกษาจังหวัดสุพรรณบุรี	aaa		รอพิจารณา	 

รูปที่ 46 แสดงหน้าจอข้อมูลบันทึก ว. 691/692

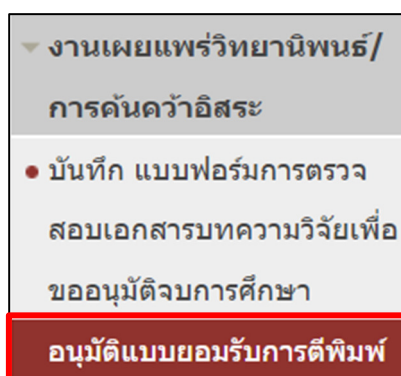
4.1.4 ระบบจะแสดงหน้าจอข้อมูลบันทึก ว. 691/692 หากต้องการลบข้อมูลให้คลิก  ลบข้อมูล ตามรายการที่ต้องการ

ลำดับ	เลขประจำตัวนักศึกษา	ชื่อ - สกุล	ชื่อวิทยานิพนธ์/การค้นคว้าอิสระ(ภาษาไทย)	ชื่อวิทยานิพนธ์/การค้นคว้าอิสระ(ภาษาอังกฤษ)	วันที่ส่งเอกสาร	สถานะ	จัดการ
1			การพัฒนารูปแบบการจัดการเรียนรู้เพื่อส่งเสริมทักษะความสามารถในศตวรรษที่ 21 ผลสัมฤทธิ์ทางการเรียน และระดับความพึงพอใจของนักศึกษาระดับชั้นประถมศึกษาปีที่ 6 โดยใช้กระบวนการเรียนรู้ 2	Test 2			 
2	62H61270101	น.ส. กนกวรรณ มั่นแก้ว	การศึกษาความพร้อมเพื่อรับการประเมินคุณภาพจากภายนอกปีการศึกษา 2546 ของ โรงเรียนประถมศึกษาสังกัดสำนักงานการประถมศึกษาจังหวัดสุพรรณบุรี	aaa		รอพิจารณา	 

รูปที่ 47 แสดงหน้าจอข้อมูลบันทึก ว. 691/692

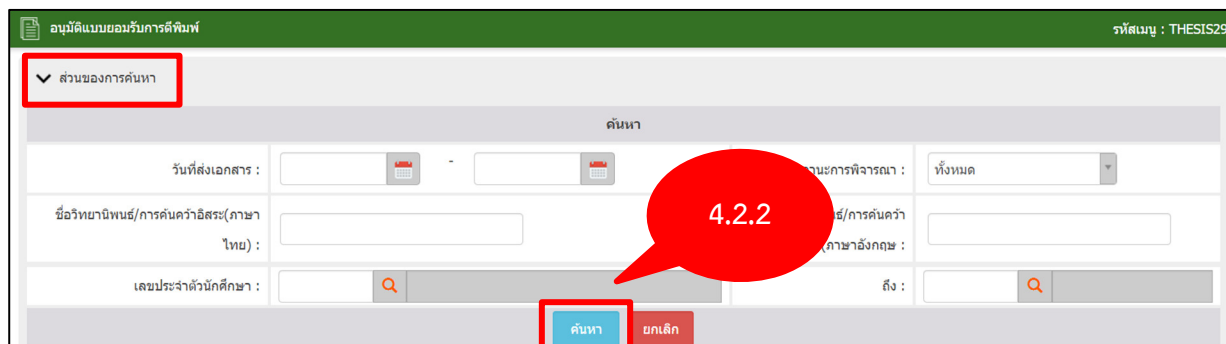
4.2 อนุมัติแบบขอรับการตีพิมพ์ (รหัสเมนู : THESIS29)

4.2.1 คลิกเมนู อนุมัติแบบขอรับการตีพิมพ์



รูปที่ 48 แสดงหน้าจอเมนูงานเผยแพร่วิทยานิพนธ์/การค้นคว้าอิสระ





4.2.2 ระบบจะแสดงหน้าจออนุมัติแบบขอรับการตีพิมพ์ หากต้องการค้นหาข้อมูลให้คลิก ส่วนของการค้นหา เมื่อกรอกข้อมูลตามเงื่อนไขที่กำหนดเรียบร้อยแล้วให้คลิก ค้นหา



รูปที่ 49 แสดงหน้าจอส่วนของการค้นหาอนุมัติแบบขอรับการตีพิมพ์

4.2.3 ระบบจะแสดงหน้าจอข้อมูลตามเงื่อนไขการค้นหาที่กำหนด หากต้องการดูรายละเอียดของข้อมูล

ให้คลิก  ดูรายละเอียดข้อมูลตามรายการที่ต้องการ

ลำดับ	เลือก	เลขประจำตัว นักศึกษา	ชื่อ - สกุล	ชื่อวิทยานิพนธ์/การค้นคว้าอิสระ(ภาษา ไทย)	ชื่อวิทยานิพนธ์/การค้นคว้าอิสระ(ภาษา อังกฤษ)	วันที่ส่งเอกสาร	สถานะ	จัดการ
1	<input checked="" type="checkbox"/>			ทดสอบ	Test	28/03/2565	อนุมัติ	
2	<input checked="" type="checkbox"/>			ทดสอบ	test	02/11/2564	อนุมัติ	
3	<input type="checkbox"/>	62H61270101	น.ส. กนกรรณ บั้นแก้ว	sss	sss		อนุมัติ	
4	<input checked="" type="checkbox"/>	63H61270122	ว่าที่ ร.ด. อัจฉราพรรณ บุญจีน	บทบาทผู้บริหารสถานศึกษาในการบริหาร โรงเรียนคุณภาพประจำตำบล สังกัด สำนักงานเขตพื้นที่การศึกษาประถมศึกษา กาญจนบุรี เขต 3	ROLES OF SCHOOL ADMINISTRATORS FOR SUB-DISTRICT QUALITY UNDER KANCHANABURI PRIMARY EDUCATIONAL SERVICE AREA OFFICE		อนุมัติ	

หน้า : 1 แสดง : / หน้า จำนวนข้อมูล 2 รายการ

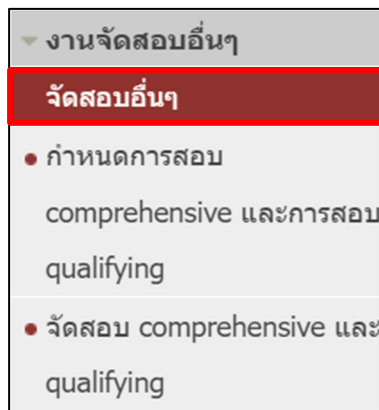
4.2.3

รูปที่ 50 แสดงหน้าจอข้อมูลรายชื่อเผยแพร่วิทยานิพนธ์/การค้นคว้าอิสระ

5. งานจัดสอบอื่นๆ

5.1 จัดสอบอื่นๆ (รหัสเมนู : THESIS59)

5.1.1 คลิกเมนู จัดสอบอื่นๆ



รูปที่ 51 แสดงหน้าจอเมนูงานจัดสอบอื่นๆ

5.1.2 ระบบจะแสดงหน้าจอการจัดสอบอื่นๆ หากต้องการค้นหาข้อมูลให้คลิก ส่วนของการค้นหา เมื่อกรอกข้อมูลตามเงื่อนไขที่กำหนดเรียบร้อยแล้วให้คลิก ค้นหา

รูปที่ 52 แสดงหน้าจอส่วนของการค้นหาจัดสอบอื่นๆ

5.1.3 ระบบจะแสดงหน้าจอข้อมูลตามเงื่อนไขการค้นหาที่กำหนด หากต้องการเพิ่มการจัดสอบอื่นๆให้คลิก เพิ่มข้อมูล


รูปที่ 53 แสดงหน้าจอข้อมูลการจัดสอบอื่นๆ

5.1.4 ระบบแสดงหน้าจอการเพิ่มข้อมูลการกำหนดวิชาสอบ เมื่อกรอกข้อมูลตามเงื่อนไขครบถ้วนแล้ว โดยเฉพาะข้อที่มีดอกจันสีแดง (*) กำกับ แล้วคลิก ค้นหา

รูปที่ 54 แสดงหน้าจอเพิ่มข้อมูลการเพิ่มข้อมูลการกำหนดวิชาสอบ

5.1.5 ระบบจะแสดงหน้าจอส่วนของการเพิ่มเนื้อหา ให้กรอกรายละเอียดการเพิ่มข้อมูลให้เรียบร้อย แล้วคลิก เลือก ข้อมูลนักศึกษาตามที่ต้องการแล้วให้คลิก บันทึก

รูปที่ 55 แสดงหน้าจอเพิ่มข้อมูลการเพิ่มข้อมูลการกำหนดวิชาสอบ


5.1.6 หากต้องการแก้ไขข้อมูลการจัดสอบอื่นๆ ให้คลิก  แก้ไขข้อมูล ตามรายการที่ต้องการ

รูปที่ 56 แสดงหน้าจอบันทึกข้อมูลการกำหนดการจัดสอบอื่นๆ

5.1.7 ระบบจะแสดงหน้าจอการแก้ไขข้อมูลการจัดสอบอื่นๆ เมื่อแก้ไขข้อมูลตามเงื่อนไขที่กำหนดเรียบร้อยแล้วให้คลิก **บันทึก**

วันที่สอบ :	20/01/2566	ถึง	31/01/2566			
เวลาที่สอบ :	09.00 - 12.00					
ห้องสอบ :	01010101ED ศูนย์การเรียนรู้					
เลือก	ปี/ภาค	เลขประจำตัวนักศึกษา	ชื่อ-สกุล	คณะ	สาขา	หมู่เรียน
<input type="checkbox"/>						
จำนวนที่เลือก 0 รายการ						จำนวนข้อมูล 0 รายการ

รูปที่ 57 แสดงหน้าจอการแก้ไขข้อมูลการกำหนดการจัดสอบอื่นๆ

5.1.8 หากต้องการลบข้อมูลรายการจัดสอบอื่นๆ ให้คลิก  ลบข้อมูล ตามรายการที่ต้องการ

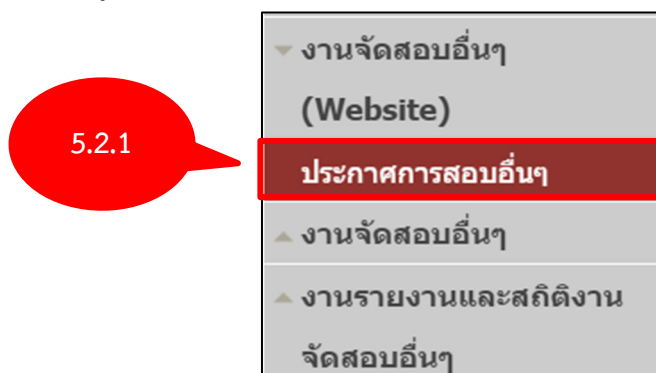
ลำดับ	วันที่	เวลา	วิชา	ห้องสอบ	จัดการ
1	20/01/2566 - 31/01/2566	09.00 - 12.00	Development of Thai Literature	01-01-0101ED ศูนย์การเรียนรู้	

หน้า : 1 แสดง : 10 / หน้า ตั้งค่า จำนวนข้อมูล 1 รายการ

รูปที่ 58 แสดงหน้าจอการข้อมูลการกำหนดการจัดสอบอื่นๆ

5.2 ประกาศการสอบอื่นๆ (รหัสเมนู : THESIS014-1)

5.2.1 คลิกเมนู ประกาศการสอบอื่นๆ



รูปที่ 59 แสดงหน้าจอเมนูงานจัดสอบอื่นๆ (Website)

5.2.2 ระบบจะแสดงหน้าจอประกาศการสอบอื่นๆ หากต้องการค้นหาข้อมูลให้คลิก ส่วนของการค้นหา เมื่อกรอกข้อมูลตามเงื่อนไขที่กำหนดเรียบร้อยแล้วให้คลิก ค้นหา

รูปที่ 60 แสดงหน้าจอส่วนของการค้นหาประกาศการสอบอื่นๆ

5.2.3 หากต้องการเพิ่มข้อมูลประกาศการสอบอื่นๆ ให้คลิก เพิ่มข้อมูล

ลำดับ	ปีการศึกษา	วิชาที่เปิดสอบ	วันที่ลงทะเบียน	วันที่สอบ	ค่าสมัครสอบ	จัดการ
1	2566	...	20/01/2566 - 31/03/2566	01/02/2566	100.00	

รูปที่ 61 แสดงหน้าจอประกาศการสอบอื่นๆ

5.2.4 ระบบจะแสดงหน้าจอการเพิ่มข้อมูลบันทึกข้อมูลประกาศการสอบอื่นๆ เมื่อกรอกข้อมูลตามเงื่อนไขเรียบร้อยแล้ว ให้คลิก บันทึก

รูปที่ 62 แสดงหน้าจอเพิ่มข้อมูลบันทึกข้อมูลประกาศการสอบอื่นๆ

5.2.5 หากต้องการแก้ไขข้อมูลการประกาศการสอบอื่นๆ ให้คลิก แก้ไขข้อมูล ตามรายการที่ต้องการ

ลำดับ	ปีการศึกษา	วิชาที่เปิดสอบ	วันที่ลงทะเบียน	วันที่สอบ	ค่าสมัครสอบ	จัดการ
1	2566	3.รายวิชาเฉพาะสาขา	20/01/2566 - 31/03/2566	01/02/2566	100.00	

รูปที่ 63 แสดงหน้าจอข้อมูลบันทึกข้อมูลประกาศการสอบอื่นๆ

5.2.6 ระบบจะแสดงหน้าจอการแก้ไขข้อมูลบันทึกข้อมูลประกาศการสอบอื่นๆ เมื่อกรอกข้อมูลตามเงื่อนไขเรียบร้อยแล้ว ให้คลิก **บันทึก**

ประกาศการสอบอื่นๆ > แก้ไขข้อมูลบันทึกข้อมูลประกาศการสอบอื่นๆ รหัสเมนู : THESIS014-1

ข้อมูลรวมการสอบ

* ปีการศึกษา : 2566

* วันลงทะเบียน : 20/01/2566 - 31/03/2566

* วันที่สอบ : 01/02/2566


* วิชาที่เปิดสอบ : 3.รายวิชาเฉพาะสาขา

* ค่าสมัครสอบ : 100.0

สาขา :

บันทึก ยกเลิก

รูปที่ 64 แสดงหน้าจอแก้ไขข้อมูลบันทึกข้อมูลประกาศการสอบอื่นๆ

5.2.7 หากต้องการลบข้อมูลรายการจัดสอบอื่นๆ ให้คลิก  ลบข้อมูล ตามรายการที่ต้องการ

เพิ่มข้อมูล

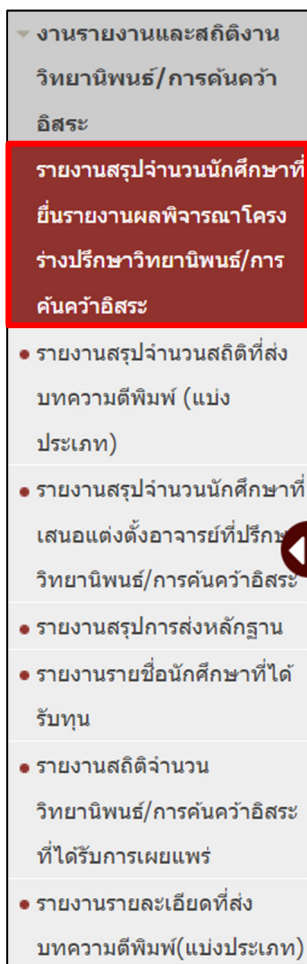
ลำดับ	ปีการศึกษา	วิชาที่เปิดสอบ	วันลงทะเบียน	วันที่สอบ	จัดการ
1	2566	3.รายวิชาเฉพาะสาขา	20/01/2566 - 31/03/2566	01/02/2566	<input checked="" type="checkbox"/> 

รูปที่ 65 แสดงหน้าจอประกาศการสอบอื่นๆ

6. รายงาน

6.1 รายงานสรุปจำนวนนักศึกษาที่ยื่นรายงานผลพิจารณาโครงร่างปรึกษาวิทยานิพนธ์/การค้นคว้าอิสระ (รหัสเมนู : THESIS44)

6.1.1 คลิกเมนู รายงานสรุปจำนวนนักศึกษาที่ยื่นรายงานผลพิจารณาโครงร่างปรึกษาวิทยานิพนธ์/การค้นคว้าอิสระ



รูปที่ 66 แสดงหน้าจอเมนูงานรายงานและสถิติงานวิทยานิพนธ์/การค้นคว้าอิสระ

6.1.2 ระบบจะแสดงหน้าจอรายงานสรุปจำนวนนักศึกษาที่ยื่นรายงานผลพิจารณาโครงร่างปรึกษาวิทยานิพนธ์/การค้นคว้าอิสระ หากต้องการค้นหาข้อมูลให้คลิก **ส่วนของการค้นหา** เมื่อกรอกข้อมูลตามเงื่อนไขเรียบร้อยแล้วให้คลิก **ค้นหา**

รูปที่ 67 แสดงหน้าจอเมนูงานรายงานและสถิติงานวิทยานิพนธ์/การค้นคว้าอิสระ

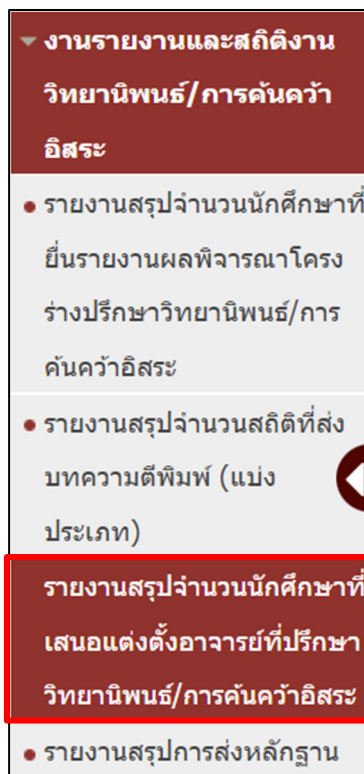
6.1.3 ระบบจะแสดงหน้าจอข้อมูลรายงานสรุปจำนวนนักศึกษาที่ยื่นรายงานผลพิจารณาโครงร่างปรึกษาวิทยานิพนธ์/การค้นคว้าอิสระ หากต้องการออกรายงานให้คลิก **ออกรายงาน PDF**

ลำดับ	เลขประจำตัวนักศึกษา	ชื่อ-สกุล	ชื่อวิทยานิพนธ์/การค้นคว้าอิสระ(ไทย)	ชื่อวิทยานิพนธ์/การค้นคว้าอิสระ(อังกฤษ)	วันที่ยื่น	สาขา	สถานะการพิจารณา
1	62H61270101	น.ส. กนกรรณ ปันแก้ว	การศึกษาความพร้อมเพื่อรับการประเมินคุณภาพจากภายนอกในปีการศึกษา 2546 ของ โรงเรียนประถมศึกษาสังกัดสำนักงาน การประถมศึกษาจังหวัดสุพรรณบุรี	aaa	21/12/2565	การบริหาร การศึกษา	รอพิจารณาตาม กระบวนการแต่งตั้ง
2	63H61270122	ว่าที่ ร.ต. อัจฉราพรรณ บุญจีน	บทบาทผู้บริหารสถานศึกษาในการบริหาร โรงเรียนคุณภาพประจำตำบล สังกัดสำนักงาน เขตพื้นที่การศึกษาประถมศึกษากาญจนบุรี เขต 3	ROLES OF SCHOOL ADMINISTRATORS FOR SUB-DISTRICT QUALITY UNDER KANCHANABURI PRIMARY EDUCATIONAL SERVICE AREA OFFICE 3	22/12/2565	การบริหาร การศึกษา	รอพิจารณาตาม กระบวนการแต่งตั้ง
3	63H61440104	น.ส. นิธิกรณ สถาพรทิสริญา	ความสัมพันธ์ระหว่างภาวะผู้นำการเปลี่ยนแปลงของผู้บริหารสถานศึกษากับแรงจูงใจในการปฏิบัติงานของครู สังกัดสำนักงาน คณะกรรมการส่งเสริมการศึกษาเอกชน จังหวัดกาญจนบุรี	THE RELATIONSHIP BETWEEN TRANSFORMATIONAL LEADERSHIP OF SCHOOL ADMINISTRATORS AND THE WORKING MOTIVATION OF TEACHERS UNDER THE OFFICE OF THE PRIVATE EDUCATION COMMISSION KANCHANABURI		หลักสูตร และการ จัดการเรียน รู้	รอพิจารณาตาม กระบวนการแต่งตั้ง

รูปที่ 68 แสดงหน้าจอเมนูงานรายงานและสถิติงานวิทยานิพนธ์/การค้นคว้าอิสระ

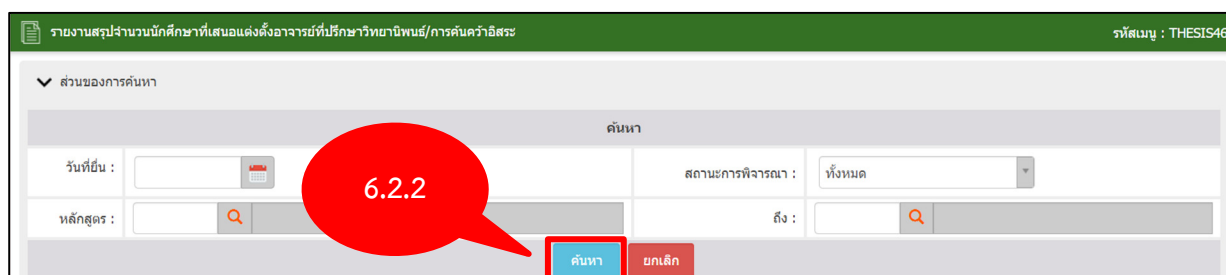
6.2 รายงานสรุปจำนวนนักศึกษาที่เสนอแต่งตั้งอาจารย์ที่ปรึกษาวิทยานิพนธ์/การค้นคว้าอิสระ (รหัสเมนู : THESIS46)

6.2.1 คลิกเมนู รายงานสรุปจำนวนนักศึกษาที่เสนอแต่งตั้งอาจารย์ที่ปรึกษาวิทยานิพนธ์/การค้นคว้าอิสระ



รูปที่ 69 แสดงหน้าจอเมนูงานรายงานและสถิติงานวิทยานิพนธ์/การค้นคว้าอิสระ

6.2.2 ระบบจะแสดงหน้าจอรายงานสรุปจำนวนนักศึกษาที่เสนอแต่งตั้งอาจารย์ที่ปรึกษาวิทยานิพนธ์/การค้นคว้าอิสระ หากต้องการค้นหาข้อมูลให้คลิก ส่วนของการค้นหา เมื่อกรอกข้อมูลตามเงื่อนไขเรียบร้อยแล้วให้คลิก ค้นหา



รูปที่ 70 แสดงหน้าจอรายงานสรุปจำนวนนักศึกษาที่เสนอแต่งตั้งอาจารย์ที่ปรึกษาวิทยานิพนธ์/การค้นคว้าอิสระ

6.2.3 ระบบจะแสดงหน้าจอข้อมูลรายงานสรุปจำนวนนักศึกษาที่เสนอแต่งตั้งอาจารย์ที่ปรึกษาวิทยานิพนธ์/การค้นคว้าอิสระ หากต้องการออกรายงานให้คลิก ออกรายงาน PDF

ลำดับ	เลขประจำตัวนักศึกษา	ชื่อ-สกุล	นักศึกษาระดับ	หลักสูตร	วันที่ยื่น	สถานะการพิจารณา
1	62H61270101	น.ส. กนกวรรณ มีนแก้ว	ปริญญาโท	หลักสูตรครุศาสตรมหาบัณฑิต สาขาวิชาการบริหารการศึกษา (หลักสูตรปรับปรุง พ.ศ.2559)	21/12/2565	รอพิจารณาตามกระบวนการแต่งตั้ง
2	63H61270122	วาทิ ร.ด. อัจฉราพรรณ บุญจีน	ปริญญาโท	หลักสูตรครุศาสตรมหาบัณฑิต สาขาวิชาการบริหารการศึกษา (หลักสูตรปรับปรุง พ.ศ.2559)		รอพิจารณาตามกระบวนการแต่งตั้ง
3	63H61270123	สิริกรรณ สถาพรทิสริญา	ปริญญาโท			รอพิจารณาตามกระบวนการแต่งตั้ง

หมายเหตุ: **6.2.3**
 1. กดปุ่ม **ออกรายงาน PDF**
 2. กดปุ่ม **ออกรายงาน EXCEL**

หน้า : 1 แสดง : 10 / หน้า **ตั้งค่า** จำนวนข้อมูล 3 รายการ

รูปที่ 71 แสดงหน้าจอรายงานสรุปจำนวนนักศึกษาที่เสนอแต่งตั้งอาจารย์ที่ปรึกษาวิทยานิพนธ์/การค้นคว้าอิสระ

6.3 รายงานสถิติจำนวน วิทยานิพนธ์ /การค้นคว้าอิสระ ที่ได้รับการเผยแพร่ (รหัสเมนู : THESIS49)

6.3.1 คลิกเมนู รายงานสถิติจำนวน วิทยานิพนธ์ /การค้นคว้าอิสระ ที่ได้รับการเผยแพร่

- รายงานสรุปจำนวนนักศึกษาที่เสนอแต่งตั้งอาจารย์ที่ปรึกษาวิทยานิพนธ์/การค้นคว้าอิสระ
- รายงานสรุปการส่งหลักฐาน
- รายงานรายชื่อนักศึกษาที่ได้รับทุน
- รายงานสถิติจำนวนวิทยานิพนธ์/การค้นคว้าอิสระที่ได้รับการเผยแพร่**
- รายงานรายละเอียดที่ส่งบทความตีพิมพ์(แบ่งประเภท)

6.3.1

รูปที่ 72 แสดงหน้าจอเมนูงานรายงานและสถิติงานวิทยานิพนธ์/การค้นคว้าอิสระ

6.3.2 ระบบจะแสดงหน้าจอรายงานสถิติจำนวน วิทยานิพนธ์ /การค้นคว้าอิสระ ที่ได้รับการเผยแพร่ หากต้องการค้นหาข้อมูลให้คลิก ส่วนของการค้นหา เมื่อกรอกข้อมูลตามเงื่อนไขเรียบร้อยแล้วให้คลิก ค้นหา

รายงานสถิติจำนวน วิทยานิพนธ์ /การค้นคว้าอิสระ ที่ได้รับการเผยแพร่ รหัสเมนู : THESIS49

▼ ส่วนของการค้นหา

ค้นหา

วันที่ยื่นรายงาน :

เลขประจำตัวนักศึกษา :

ชื่อวิทยานิพนธ์/การค้นคว้าอิสระ :

สถานะการพิจารณา : ทั้งหมด

รูปที่ 73 แสดงหน้าจอรายงานสถิติจำนวน วิทยานิพนธ์ /การค้นคว้าอิสระ ที่ได้รับการเผยแพร่

6.3.3 ระบบจะแสดงหน้าจอข้อมูลรายงานสถิติจำนวน วิทยานิพนธ์ /การค้นคว้าอิสระ ที่ได้รับการเผยแพร่หากต้องการออกรายงานให้คลิก ออกรายงาน PDF

จำนวนนักศึกษาที่ยื่นรายงานผลพิจารณาโครงร่างปริกษาวิทยานิพนธ์/การค้นคว้าอิสระ 4 ราย

ลำดับ	เลขประจำตัวนักศึกษา	ชื่อ-สกุล	ชื่อวิทยานิพนธ์/การค้นคว้าอิสระ(ไทย)	ชื่อวิทยานิพนธ์/การค้นคว้าอิสระ(อังกฤษ)	วันที่ยื่น	สถานะการพิจารณา
1			ทดสอบ	test	02/11/2564	อนุมัติ
2			ทดสอบ	Test	28/03/2565	อนุมัติ
3	63H61	อ. อัจฉราพรรณ บุญจีน	บทบาทผู้บริหารสถานศึกษาในการบริหาร โรงเรียนคุณภาพประจำตำบล สังกัดสำนักงาน เขตพื้นที่การศึกษาประถมศึกษากาญจนบุรี เขต 3	ROLES OF SCHOOL ADMINISTRATORS FOR SUB-DISTRICT QUALITY UNDER KANCHANABURI PRIMARY EDUCATIONAL SERVICE AREA OFFICE 3	22/12/2565	อนุมัติ
4	6301270101	น.ส. กนกวรรณ ปิ่นแก้ว	sss	sss		รอพิจารณา

หน้า : 1 แสดง : 10 / หน้า จำนวนข้อมูล 4 รายการ

รูปที่ 74 แสดงหน้าจอรายงานสถิติจำนวน วิทยานิพนธ์ /การค้นคว้าอิสระ ที่ได้รับการเผยแพร่